



Design&Stufe

Il benessere del calore naturale
il comfort di una lunga autonomia
e con la nuova camera di combustione

Prometheus 
ancora più rispettosi dell' ambiente



QUALITÀ ESCLUSIVA MT

Creiamo stufe artigianali in ceramica refrattaria, fatte a mano 100% made in Italy. La passione per la manifattura unita al gusto estetico, ci permette di costruire stufe razionali, resistenti e di elevata resa termica.

La qualità di MT risiede nell'originalità, ogni stufa può diventare unica grazie alla personalizzazione dei colori con i quali potrete dare vita a infiniti abbinamenti, è possibile inoltre scegliere forme e decorazioni delle ceramiche.

TRADIZIONE ARTIGIANALE

Le nostre lavorazioni sono il frutto della nostra lunga esperienza artigianale. Per le nostre ceramiche utilizziamo ancora il sistema di colaggio come voluto dalle antiche tradizioni ceramiche. Realizziamo a mano i modelli, ci creiamo i colori e i decori, per darvi una stufa che non tramonta mai.

AMORE PER I DETTAGLI

Produciamo le ceramiche refrattarie per le nostre stufe utilizzando materie prime naturali di elevata qualità, argille e minerali che sapientemente mescolati con l'acqua, permettono di realizzare rivestimenti ceramici refrattari di pregiata fattura e particolare bellezza, nel continuo rispetto per l'ambiente e dei nostri clienti.

PREZIOSE E RESISTENTI

Scegliere una delle nostre stufe significa scegliere un prodotto costruito completamente a mano, con passione e razionalità. Gli acciai impiegati nella costruzione della camera di combustione ed il procedimento di cottura della ceramica refrattaria a 1000°C, sono la garanzia di un prodotto durevole. Il sistema costruttivo consente il preassemblaggio degli elementi e permette una rapida e pulita installazione del prodotto.

RISPETTIAMO LA NATURA E L'UOMO



La legna ama e rispetta la natura perchè è tra le più importanti risorse energetiche rinnovabili che disponiamo localmente, senza la necessità di lunghi ed inquinanti trasporti. Il riscaldamento a legna riduce la dipendenza dai combustibili fossili e la conseguente altalena dei prezzi. La combustione prodotta dagli apparecchi moderni garantisce un'alta resa termica e non emette CO² superiore al ciclo naturale. I prodotti MT hanno emissioni a basso contenuto di CO e di polveri sottili.

CERTIFICAZIONI

I nostri prodotti soddisfano la normativa UNI EN 13240:2006
Classificazione 5 stelle rispetto al DECRETO 7 novembre 2017, n. 186
Possibilità di accesso alle detrazioni fiscali del 50% e del conto termico

CONVEZIONE E IRRAGGIAMENTO

Alta efficienza e consumo contenuto. Abbiamo unito lo straordinario potere dell'acciaio e della ceramica tecnica all'interno del focolare, alla capacità di accumulo della ceramica refrattaria del rivestimento esterno. Rapido scambio termico e irraggiamento per lasciarsi avvolgere da tutto il benessere del calore naturale.

LUNGA AUTONOMIA

La particolare conformazione e composizione della camera di combustione permette, con poche cariche giornaliere, di mantenere il focolare caldo per un periodo prolungato, assicurando così una buona autonomia. La stufa, oltre al calore convezionale cede calore radiante.

GARANZIA

I nostri prodotti sono garantiti 3 anni;
La presenza sul territorio di una rete di rivenditori qualificati garantisce la buona installazione del prodotto.

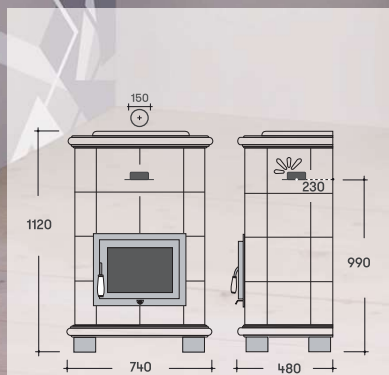


VENERE


10 kW




Dimensioni H / L / P: mm. 1120 x 740 x 480
 Peso: kg. 290
 Metri cubi riscaldabili: m³ 300
 Capacità termica: kW 11,5
 Potenza termica nominale: kW 10
 Rendimento: 85,1%
 Uscita scarico fumi: Superiore
 Diametro uscita fumi: mm. 150
 Presa d'aria esterna: Predisposta



forme ceramica



MOD.300 cm 22 x 22




MOD. 400 cm 22 x 22




MOD. PRIMAVERA cm 22 x 44

varianti modello



MOD. VENERE XL



MOD. VENERE CUPOLA

colori lucidi

- | | | |
|------------------|--------------------|-------------------|
| NR Nero | NA Bianco Naturale | BX Bordeaux |
| GS Grigio Scuro | GV Grigio Verde | CG Rosso Ciliegia |
| GM Grigio Medio | BJ Blu Jeans | PA Rosso Papavero |
| GC Grigio chiaro | BC Blu Cina | AR Arancione |
| BI Bianco Lucido | BN Blu Notte | GF Giallo Fenice |

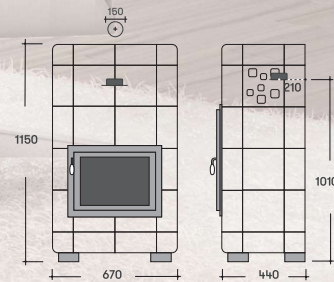
colori opachi

- | | | |
|--------------------|--------------------|---------------------|
| CP Crema puntinato | BG Beige Puntinato | BP Bianco Puntinato |
|--------------------|--------------------|---------------------|


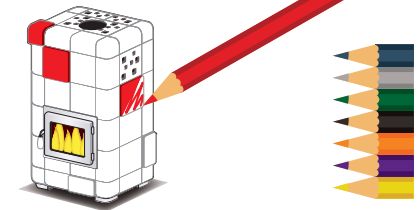
AMBRA

10 kW
Legna

Dimensioni H / L / P: mm. 1150 x 670 x 440
Peso: kg. 280
Metri cubi riscaldabili: m³ 300
Capacità termica: kW 11,5
Potenza termica nominale: kW 10
Rendimento: 85,1%
Uscita scarico fumi: Superiore
Diametro uscita fumi: mm. 150
Preso aria esterna: Predisposta



PERSONALIZZAZIONE ART LINE crea la tua stufa

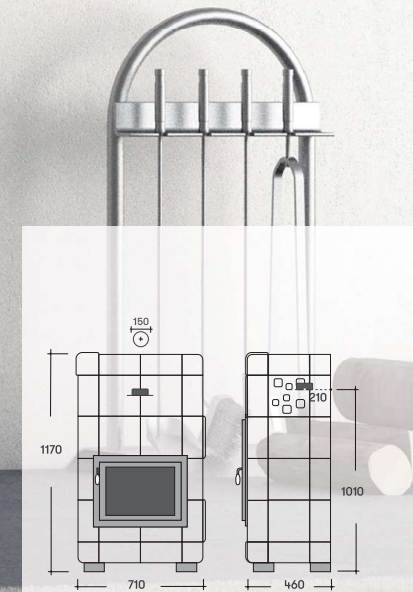




CATERINA


10 kW Legna

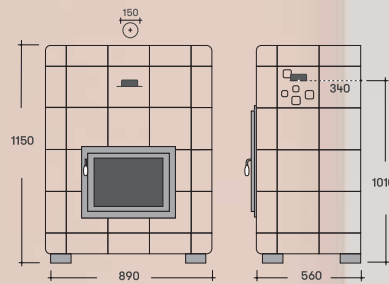
Dimensioni H / L / P: mm. 1170 x 710 x 460
 Peso: kg. 295
 Metri cubi riscaldabili: m³ 300
 Capacità termica: kW 11,5
 Potenza termica nominale: kW 10
 Rendimento: 85,1%
 Uscita scarico fumi: Superiore
 Diametro uscita fumi: mm. 150
 Presa aria esterna: Predisposta



PERSONALIZZAZIONE ART LINE

crea la tua stufa





ROMA



10 kW  Legna

Dimensioni H / L / P: mm. 1150 x 890 x 560
 Peso: kg. 370
 Metri cubi riscaldabili: m³ 300
 Capacità termica: kW 11,5
 Potenza termica nominale: kW 10
 Rendimento: 85,1%
 Uscita scarico fumi: Superiore
 Diametro uscita fumi: mm. 150
 Presa aria esterna: Predisposta



PERSONALIZZAZIONE ART LINE

crea la tua stufa





Design&Stufe

MT Design & Stufe via Fenadora 53/4-5 32030 Fonzaso (BL)
+39 0439 568295 - info@mtstufe.it - www.mtstufe.it